


HÄUFIGSTE WASSERPROBLEME




Grünes und trübes Wasser, Boden und Wände glitschig.

Algen im Becken.

→ LÖSUNG

- Bürsten Sie die Algen mechanisch von Boden und Wänden ab und saugen sie möglichst vollständig ab. Führen Sie eine Filter-Rückspülung oder -Reinigung durch.
- Prüfen Sie den pH-Wert und stellen ihn mithilfe von pH-Plus oder pH-Minus auf 7,0 – 7,4 ein.
- Führen Sie eine Stoßchlorung mit Chlorifix®, Chloriklar® oder Chloryte® durch.
- Führen Sie eine Anti-Algen-Behandlung mit Desalgin® CLASSIC oder Desalgin® JET durch.
- Umwälzpumpe mindestens 24 Std. durchgehend laufen lassen, bis das Wasser wieder klar ist.
- Legen Sie zur besseren Trübungsentfernung eine Superflock Plus-Kartusche in den Skimmer.




Trübes oder milchiges Wasser, Beckenwände sind rau.

Ablagerungen von Kalk.

→ LÖSUNG

- Bürsten Sie zuerst den Kalk mechanisch von Boden und Wänden ab.
- Saugen Sie den ausgefallenen Kalk am Beckenboden mit einem Bodensauger ab. Wenn sich der Kalk mechanisch nicht entfernen lässt, lassen Sie das Wasser ab und reinigen den Boden und die Wände mit Decalcit Becken.
- Um weitere Kalkausfällungen zu verhindern, geben Sie unmittelbar nach der Befüllung Calcinex® ins Beckenwasser und achten Sie stets auf einen korrekten pH-Wert im Bereich zwischen 7,0 und 7,4.




Trübes oder milchiges Wasser, unangenehmer Geruch.

Zu viele organische Belastungsstoffe und zu wenig Desinfektionsmittel im Wasser. Evtl. auch verschmutzter Filter.

→ LÖSUNG

- Bürsten Sie die Beläge mechanisch von Boden und Wänden ab, wirbeln sie auf und saugen sie ab.
- Führen Sie eine Filter-Rückspülung oder -Reinigung durch.
- Prüfen Sie den pH-Wert und stellen ihn mithilfe von pH-Plus oder pH-Minus auf 7,0 – 7,4 ein.
- Führen Sie eine Stoßchlorung mit Chlorifix®, Chloriklar® oder Chloryte® durch.
- Legen Sie zur besseren Trübungsentfernung eine Superflock Plus in den Skimmer.
- Reinigen und desinfizieren Sie das Filtermaterial (Sand, AFM® oder Eco FilterGlass PLUS) mit Filterclean Tab, ggf. erneuern.



Klares, aber grünes oder braunes Wasser, nach Zugabe von Chlor oder Aktivsauerstoff.

Eisen-Ionen im Wasser durch eisenhaltiges Brunnenwasser oder Korrosion, verursacht durch einen zu niedrigen pH-Wert.

→ LÖSUNG

- TA-Wert prüfen und, falls notwendig, mit Alca-Plus® auf mindestens 80 mg/L anheben.
- Prüfen Sie den pH-Wert und stellen ihn mithilfe von pH-Plus oder pH-Minus auf 7,0 – 7,4 ein.
- Führen Sie eine Stoßchlorung mit Chlorifix®, Chloriklar® oder Chloryte® durch.
- Legen Sie zur Eisenentfernung eine Superflock Plus-Kartusche in den Skimmer.
- Lassen Sie die Umwälzpumpe mindestens 24 Stunden durchgehend laufen, bis das Wasser wieder klar ist. Wenn das Wasser nach erneuter Rückspülung noch nicht völlig klar ist, legen Sie nochmals eine Superflock Plus-Kartusche in den Skimmer.



Blaues, metallisch schimmerndes Wasser, Haare färben sich grün.

Kupfer-Ionen im Wasser, hervorgerufen durch Korrosion oder durch Verwendung kupferhaltiger Algizide.

→ LÖSUNG

- Erhöhen Sie den pH-Wert kurzfristig auf 7,5 – 7,8. Legen Sie zur Kupferentfernung eine Superflock Plus-Kartusche in den Skimmer.
- Lassen Sie die Umwälzpumpe mindestens 24 Stunden durchgehend laufen, bis das Wasser wieder klar ist. Ist das Wasser nach erneuter Rückspülung nicht völlig klar, legen Sie nochmals eine Superflock Plus-Kartusche in den Skimmer.
- Reduzieren Sie den pH-Wert wieder auf 7,0 – 7,4. Verwenden Sie stets kupferfreie Algizide, z. B. Desalgin® CLASSIC oder JET.



Chlorgeruch und Augenreizung.

Infolge zu geringer Chlordosierung werden organische Belastungsstoffe nicht vollständig abgebaut und bilden dann so genannte Chloramine.

→ LÖSUNG

- TA-Wert prüfen und, falls notwendig, mit Alca-Plus® auf mindestens 80 mg/L anheben.
- Prüfen Sie den pH-Wert und stellen ihn mithilfe von pH-Plus oder pH-Minus auf 7,0 – 7,4 ein.
- Führen Sie eine Stoßchlorung mit Chlorifix®, Chloriklar® oder Chloryte® durch.
- Erhöhen Sie die Frischwasserzufuhr durch längeres Rückspülen, reinigen und desinfizieren Sie den Filter mit Filterclean Tab.
- Legen Sie zur besseren Trübungsentfernung eine Superflock Plus-Kartusche in den Skimmer.